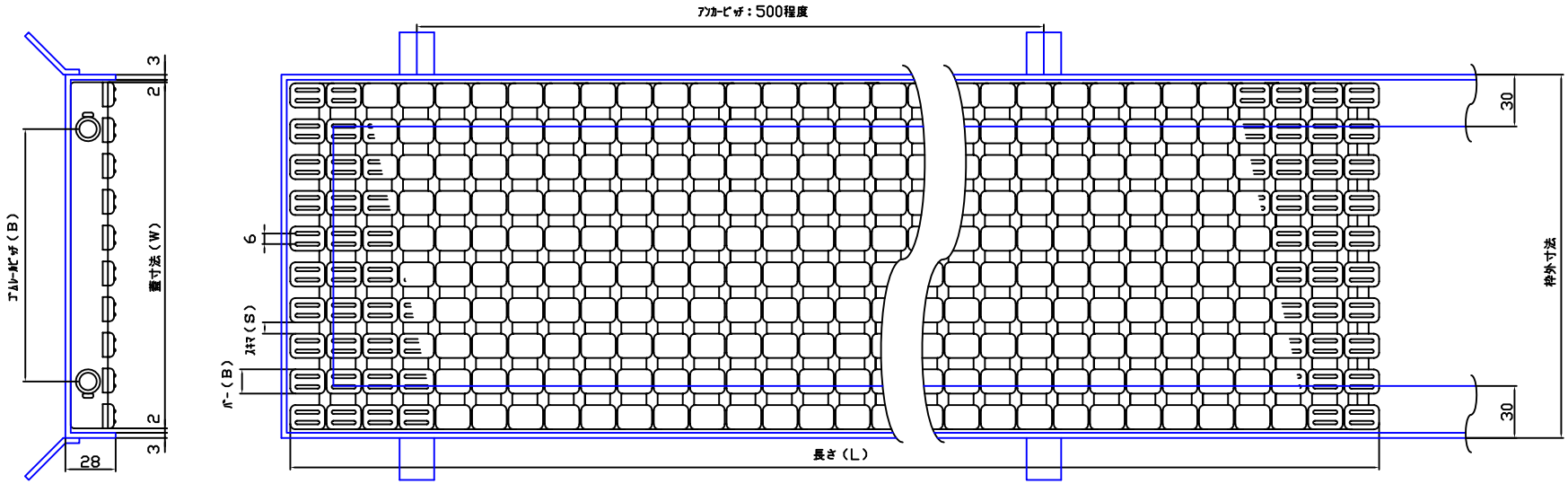

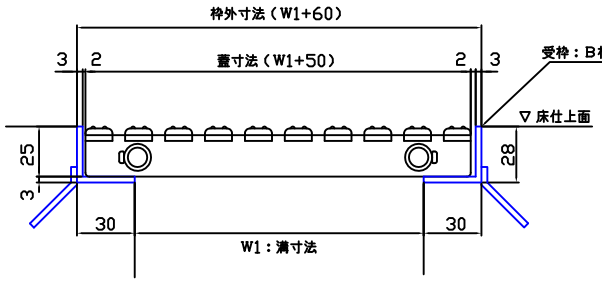

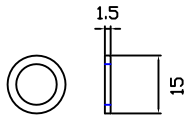

調整ワッシャー

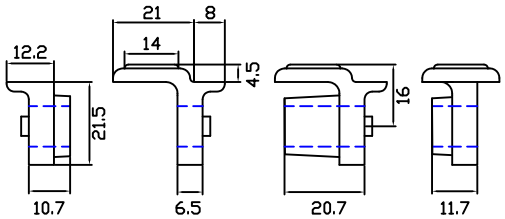

バー形状（W：100～200）

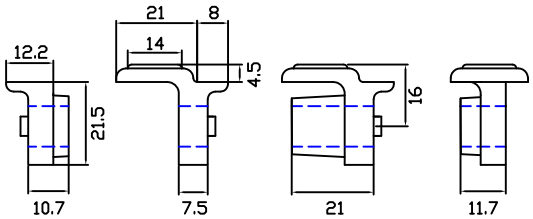

バー形状（W：240、250）

1．直線での寸法調整は、ワッシャーを入れ微調する。
2．曲線部のRは、ワッシャーを隙間入れ微調する。

形　式	寸　法						
	幅（W）	ゴムレールピッチ（B）	バー幅（B）	スキマ（S）	（D）	長さ（L）	高さ（H）
RRT－100	100	46	12.5	5	6.5	3000（最大）	25
RRT－150	150	96	13.5	6			
RRT－200	200	146	14	6.6			
RRT－240	240	196	13.6	6.1	7.5		
RRT－250	250						

No	図番	部品名	材質	寸法	数／台	材質処理・表面処理	加工・記事
1			ポリプロピレン	mm	1		

合議	メーカー	銘柄	品番	RRT－＊＊＊	組立図番
	設計部署　株式会社　京　光		図名	ロールロストン（T型）施工図	
尺度 N/1	設計 官原 02.11.29	製図 官原 02.11.29	検図 官原 02.11.29	制定 官原 02.11.29	図番 KSRRT－H91001

発行日付・印

2002.11.29
株式会社　京光