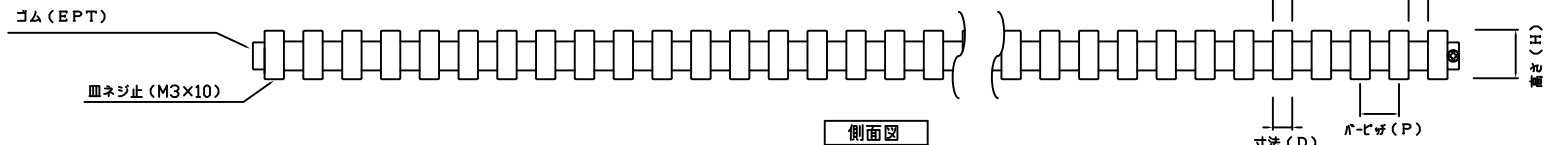
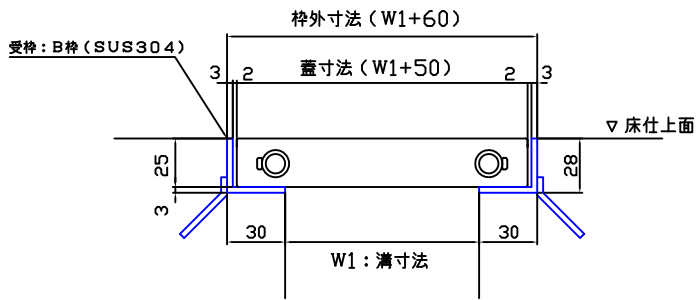
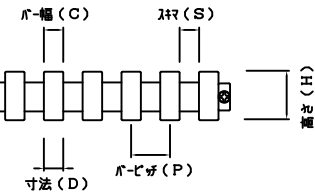


正面図

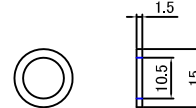
平面図



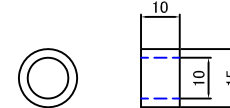
側面図



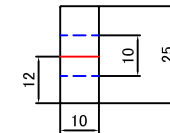
エンド (人工大理石)



調整ワッシャー (PP)



隙間シール (人工大理石)



バー形状 (人工大理石)

1. 直線での寸法調整は、内外のゴムレールにワッシャーを入れ隙間を微調する。
2. 曲線は、外側のゴムレールにワッシャーを入れ隙間を微調する。

形式	幅 (W)	寸法					
		ゴムレール (B)	幅 (C) / 間 (S)	寸法 (D)	幅 (P)	長さ (L)	高さ (H)
RZI-100 ~250H25		ピッチ=蓋幅-20-20	10/10	10	25	600 (最大)	25

1	図番	部品名	材質	寸法	数/台	材質処理・表面処理	加工・記事	
No	メカ	銘納	品番	RZI-***_H25			組立図番	発行日付・印
				RZI 施工図				
尺度	N	設計	製図	検図	制定	図名	図番	
								1

2022.02.14
株式会社 京光