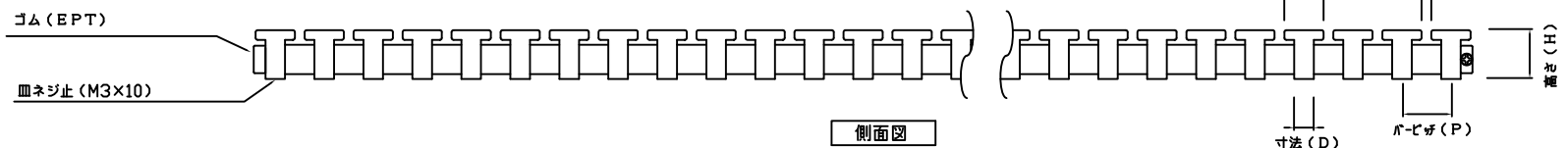
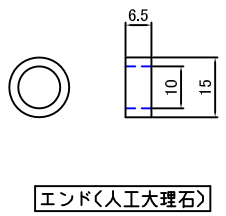
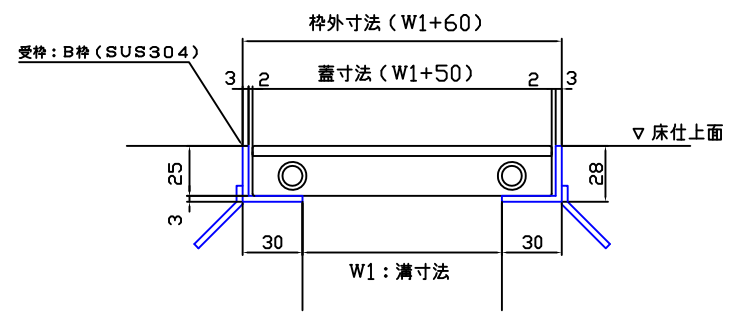


正面図

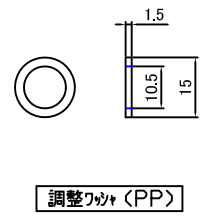
側面図



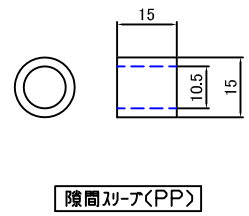
側面図



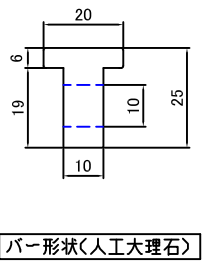
エンド(人工大理石)



調整ワッシャー (PP)



隙間リング (PP)



バー形状(人工大理石)

1. 直線での寸法調整は、内外のゴムレールにワッシャーを入れ隙間を微調する。
2. 曲線は、外側のゴムレールにワッシャーを入れ隙間を微調する。

形式	寸法						
	幅 (W)	J-幅 (B)	H-幅 (C) / スリ (S)	寸法 (D)	H-ピッチ (P)	長さ (L)	高さ (H)
RZA-100 ~250H25		ピッチ=蓋幅-20-20	20/5	10	25	600 (最大)	25

1		人工大理石	mm	1			
No	図番	部品名	材質	寸法	数/台	材質処理・表面処理	加工・記事
合属	メカ	設計部署 (株) 京光	品番	RZA-***_H25		組立図番	発行日付・印
				RZA 施工図			
尺度	N 1	設計	製図	検図	制定	2022.02.14 株式会社 京光	
		15.10.02	15.10.02	15.10.02	15.10.02		
			図名	KSMRZAH15A03			